
2020年度 第3四半期決算について

2021年1月28日(木)

目次

I .2020年度第3四半期 決算概要

・販売電力量	……02
・発電電力量	……03
・決算概要	……04
・2020年度 業績予想および期末配当予想	……06
・収支比較表（連結）	……08
・連結貸借対照表（要旨）	……09

II .参考データ集

（参考）セグメント情報	……11
（参考）主要諸元・設備投資	……12
（参考）燃料費と燃料費調整額の期ずれ影響イメージ[実績]	……13
（参考）決算関係データ	……14

I . 2020年度第3四半期 決算概要

販売電力量

(億kWh,%)

	2020/3Q (A)	2019/3Q (B)	増減 (A)-(B)	対比 (A)/(B)
小売販売	183.5	181.6	1.8	101.0
電灯	53.7	53.0	0.7	101.3
電力	129.8	128.7	1.1	100.9
卸販売	48.3	37.6	10.7	128.5
総販売電力量	231.8	219.2	12.5	105.7

《主な増減要因》

<電灯>
外出自粛などにより
増加

<電力>
契約電力の増加に
より増加

<卸販売>
卸電力取引所等への
販売増

※送配電事業関連の販売を除く

(参考) 北陸3市の月間平均気温 (°C)

	4月	5月	6月	7月	8月	9月	10月	11月	12月
実績	11.1	18.6	23.2	24.2	28.9	24.6	17.0	12.7	6.2
前年差	Δ0.7	Δ0.5	+1.5	Δ1.5	+0.8	+0.1	Δ1.4	+1.1	Δ1.5

(注)北陸3市：富山市・金沢市・福井市

発電電力量

《水力》

⇒ 出水率減はあるものの、貯水池式発電の活用などにより前年並み。

《火力》

⇒ 石炭火力発電量の減少。

(億kWh,%)

	2020/3Q (A)	2019/3Q (B)	増減 (A)-(B)	対比 (A)/(B)
[出水率]	[89.6]	[98.7]	[Δ 9.1]	
水 力	48.2	48.1	0.1	100.1
火 力	150.2	151.4	Δ1.2	99.2
原子力	—	—	—	—
新工ネ等	0.0	0.0	Δ0.0	93.7
合 計	198.4	199.5	Δ1.1	99.4

決算概要

<連結決算>
4年ぶりの減収減益。

(億円,%)

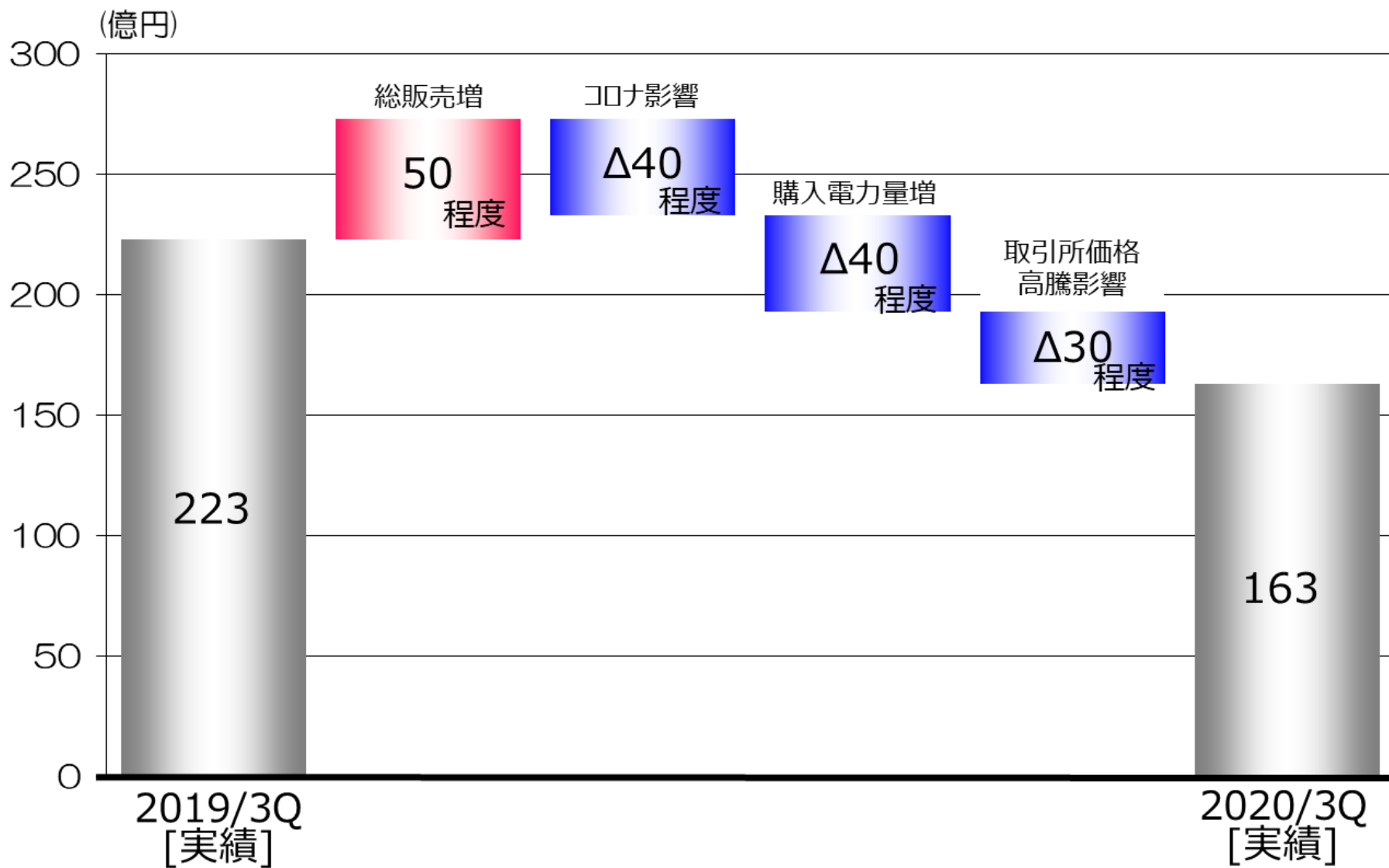
		2020/3Q (A)	2019/3Q (B)	増減 (A)-(B)	対比 (A)/(B)
連結	売上高(営業収益)	4,482	4,582	Δ 100	97.8
	経常利益	163	223	Δ 60	73.1
	親会社株主に帰属する 四半期純利益	104	145	Δ 41	71.7

《主な増減要因》

<連結売上高>
増加要因
・総販売電力量の
増加
減少要因
・燃料費調整額の
減少

(参考) 連結対象会社数：連結子会社20社、持分法適用関連会社4社

連結経常利益の変動要因 (前年同期対比Δ60億円[223→163])



2020年度 業績予想および期末配当予想

《業績予想》

⇒ 新型コロナウイルス感染症拡大に伴う販売電力量への影響、卸電力取引所価格の変動影響を一定の前提で織込み。

《期末配当予想》

⇒ 10/29公表の配当予想値から変更なし。

(億kWh, 億円)

	2020年度 見通し(A)	2019年度 実績(B)	増減 (A)-(B)
総販売電力量	320	307	13

※総販売電力量は送配電事業関連を除く

連結	売上高(営業収益)	6,200	6,280	Δ 80
	経常利益	50	232	Δ 182
	親会社株主に帰属する 当期純利益	20	134	Δ 114

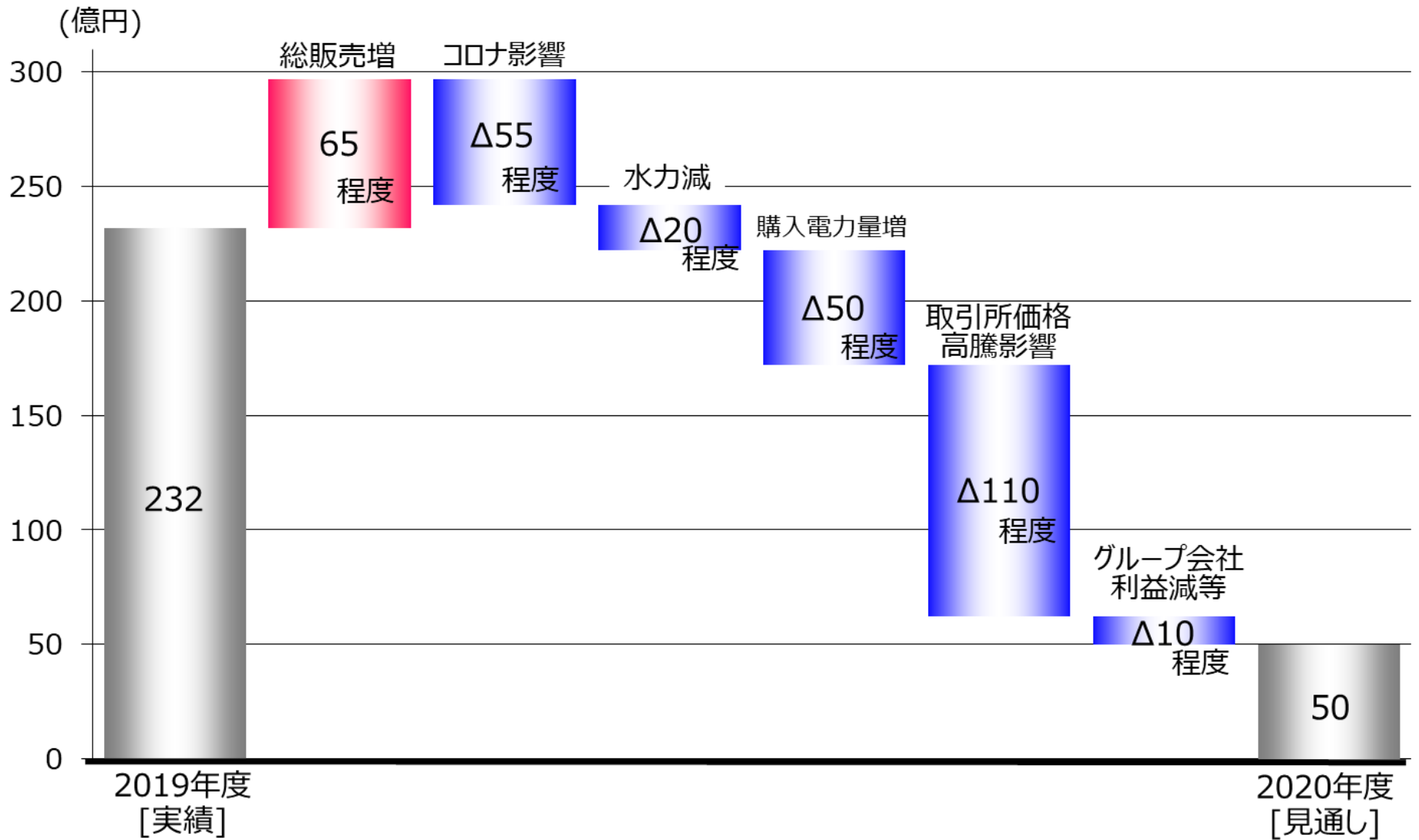
《主な増減要因》

<連結売上高>
・燃料費調整額の
減少

	2020年度 見通し	前回予想 (10/29公表)	(参考)2019年度
期末配当	5円/株	5円/株	10円/株

※2020年度年間配当予想：10円/株

連結経常利益の変動要因 (前年同期対比 Δ 182億円[232 \rightarrow 50])



収支比較表（連結）

(億円,%)

《主な増減要因》

		2020/3Q (A)	2019/3Q (B)	増減 (A)-(B)	対比 (A)/(B)
経常 収 益	電灯・電力料	3,169	3,322	Δ 153	95.4
	(再エネ特措法賦課金)	(469)	(460)	(9)	(102.0)
	地帯間・他社販売電力料	413	384	29	107.6
	その他収入	562	537	25	104.7
	連結子会社等	353	356	Δ 2	99.3
	[連結売上高]	[4,482]	[4,582]	[Δ100]	[97.8]
	収益計	4,498	4,599	Δ100	97.8
経常 費 用	人件費	389	375	14	104.0
	燃料費	589	773	Δ 184	76.2
	修繕費	453	470	Δ 17	96.4
	減価償却費	374	359	14	104.1
	購入電力料	914	809	104	113.0
	支払利息	52	58	Δ 5	90.7
	公租公課	224	232	Δ 7	96.7
	その他費用	1,029	983	45	104.7
	(再エネ特措法納付金)	(469)	(460)	(9)	(102.0)
	連結子会社等	306	313	Δ 6	97.8
	費用計	4,335	4,376	Δ 40	99.1
	連結経常利益	163	223	Δ 60	73.1

燃料費調整額の減少

※1

※2

石炭火力発電量の減少、燃料価格の低下

卸電力取引所からの購入の増加

※1

※2

※1：北陸電力と北陸電力送配電の2社
合計（連結消去後）

※2：北陸電力と北陸電力送配電の2社を
除く、子会社および関連会社の金額
（連結消去後）

連結貸借対照表（要旨）

（億円）

	2020/3Q末 (A)	2019年度末 (B)	増減 (A)-(B)	主な増減理由（当社分）
固定資産	13,298	13,175	123	
電気事業固定資産	8,673	8,688	Δ15	— 設備竣工 182、減価償却 Δ217
その他	4,625	4,486	138	— 連結範囲拡大 44
流動資産	2,416	2,754	Δ337	— 現金および預金 Δ337
総資産計	15,714	15,929	Δ214	
有利子負債	9,676	9,747	Δ70	— 社債 100、借入金 Δ194
その他の負債	2,309	2,609	Δ300	— 未払税金 Δ122、未払金 Δ66、未払費用 Δ61
濁水準備引当金	205	208	Δ2	
負債計	12,191	12,564	Δ373	
純資産計	3,523	3,364	158	— 四半期純利益 82
[自己資本比率]	[21.4%]	[20.2%]	[1.2%]	
負債及び純資産計	15,714	15,929	Δ214	

Ⅱ. 参考データ集

(参考) セグメント情報

法的分離に伴う会社分割を踏まえ、2020年度からセグメント情報の区分を「発電・販売事業」、「送配電事業」、「その他」の3つに区分している。

(億円)

セグメント	2020/3Q
[発電・販売事業]	
売上高	4,074
経常損益	99
[送配電事業]	
売上高	1,124
経常損益	15
[その他]	
売上高	749
経常損益	67

(億円)

セグメント	2019/3Q
[電気事業]	
売上高	4,188
経常損益	183
[その他]	
売上高	740
経常損益	55

※各セグメントは内部取引消去前で記載。

(参考) 主要諸元・設備投資

<主要諸元実績>

	2020/3Q (A)	2019/3Q (B)	増減 (A)-(B)
総販売電力量 (億kWh)	231.8	219.2	12.5
為替レートの (円/\$)	106.1	108.6	Δ2.5
原油 CIF[全日本] (\$/b)	39.0	67.9	Δ28.8
出水率 (%)	89.6	98.7	Δ9.1

<燃料消費実績>

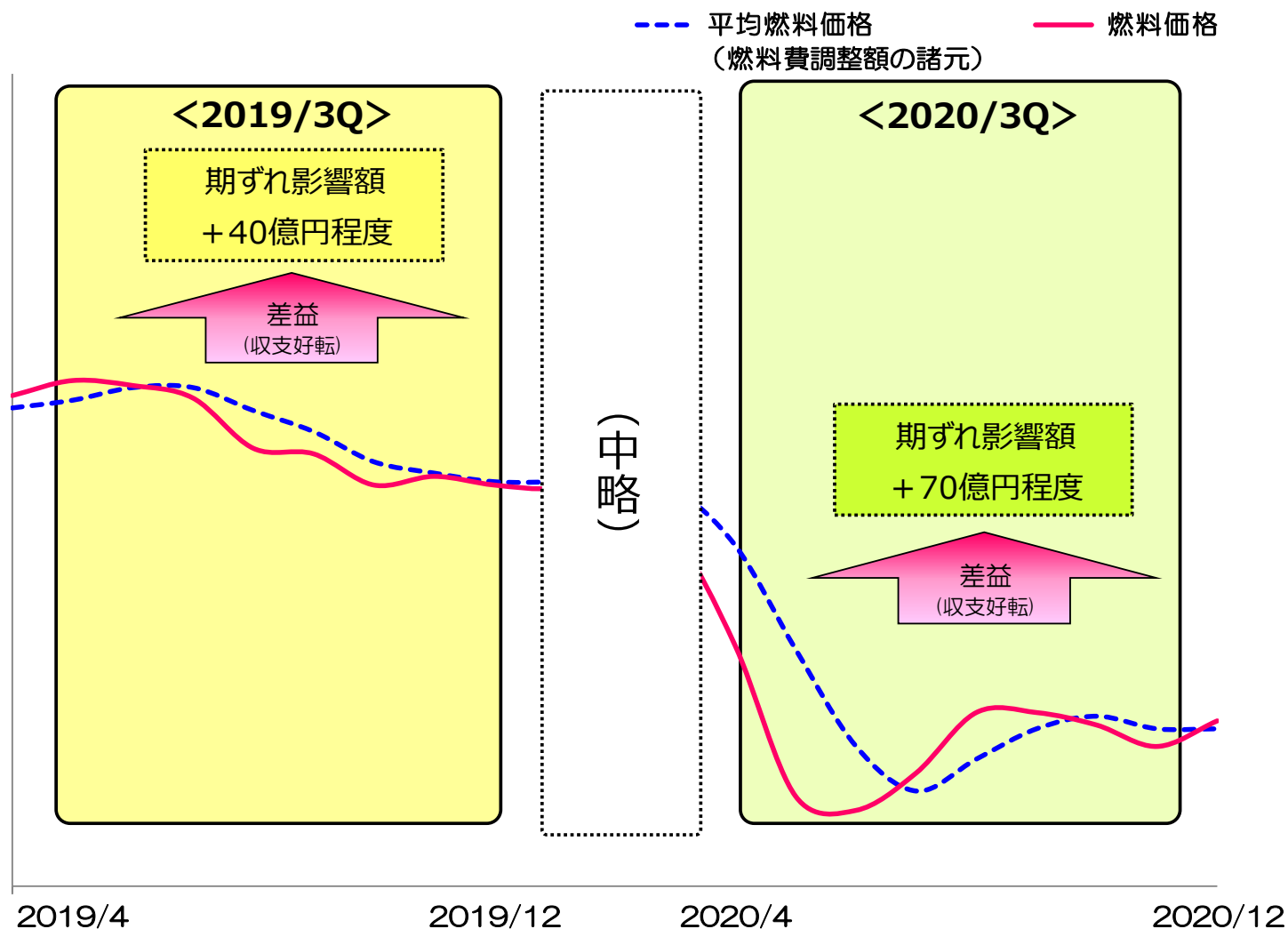
	2020/3Q (A)	2019/3Q (B)	増減 (A)-(B)
石炭 (万t)	417	424	Δ7
重油 (万kl)	6	2	4
原油 (万kl)	1	1	0
LNG (万t)	37	36	1

<設備投資>

(億円)

	2015	2016	2017	2018	2019	2020 見通し
設備投資額 [連結]	995	948	1,090	1,029	765	900程度

(参考)2020/3Q 燃料費と燃料費調整額の期ずれ影響イメージ[実績]



(注) 当該期ずれ影響は、実際の燃料費調整額と燃料価格の適用に遅れが無いと仮定した場合の金額であり、実際の燃料費等により算定される収支影響とは異なる。

(参考) 決算関係データ

<連結損益計算書関係>

(億円)

	2015	2016	2017	2018	2019
売上高	5,445	5,425	5,962	6,229	6,280
営業利益	381	105	148	128	294
経常利益	280	20	26	66	232
親会社株主に 帰属する当期純利益	128	△6	△4	25	134

<連結貸借対照表関係>

(億円,%)

	2015	2016	2017	2018	2019
総資産額	15,093	15,180	15,887	15,731	15,929
純資産額	3,340	3,276	3,276	3,269	3,364
自己資本比率	21.5	20.8	19.8	19.9	20.2

- ・億円未満の数値は切捨て表示をしております。
- ・本資料に記載されている業績予想は、現時点で入手可能な情報に基づき作成したものであり、リスクや不確実性を伴う将来に関する予想であります。実際の業績は、今後の様々な要因によって予想と異なる可能性があります。
- ・本資料は、あくまで当社の経営内容に関する情報の提供のみを目的としたものであり、当社が発行する有価証券の購入や売却を勧誘するものではありません。
- ・内容につきましては、細心の注意を払っておりますが、その正確性、完全性を保証するものではなく、記載された情報の誤りおよび本資料に記載された情報に基づいて被ったいかなる損害についても、当社は一切責任を負いかねますので、ご了承ください。

お問い合わせ先

北陸電力株式会社 経理部 財務チーム

〒930-8686 富山市牛島町1 5番1号

TEL : 076-405-3338、3336 (ダイヤルイン)

FAX : 076-405-0127



北陸電力株式会社

インターネットホームページの当社アドレス
インターネットメールの当社アドレス

<http://www.rikuden.co.jp/>
pub-mast@rikuden.co.jp